

Умный домофон от Ramnet поможет Вам принимать видеозвонки с Вашего обычного подъездного домофона прямо на Ваш смартфон.

При этом неважно где Вы находитесь дома, во дворе или на работе.

Умный домофон интегрирован в общедомовую систему Вашего подъездного домофона и дополнительно оснащен высококачественной цифровой IP видеокамерой с высоким качеством разрешения и ночной съемкой.

Для использования услуги Умный домофон нужно заключить договор на пользование данной услугой и скачать приложение на Ваш смартфон или планшет.

Что может приложение:

- В приложение Вы сможете отвечать на видеозвонки набранные Вам в квартиру с панели домофона, при необходимости открывать дверь звонящему.
- Наблюдать за происходящим перед видеокамерой в режиме онлайн, Вам будут доступны все камеры со всех подъездов Вашего дома.
- Вы можете просматривать видеоархив по любой подъездной камере с Вашего дома за последние 3 дня.
- Вы можете использовать приложение вместо брелка для входа в подъезд, для этого в приложение есть кнопка «открыть дверь»
- Приложение сохраняет в памяти историю всех звонков со скриншотами в Вашу квартиру, теперь Вы не пропустите важных посетителей.

Скачайте приложение на Ваш смартфон прямо сейчас!

Для Android:



ссылка для скачивания - <https://clck.ru/GS9Pe>



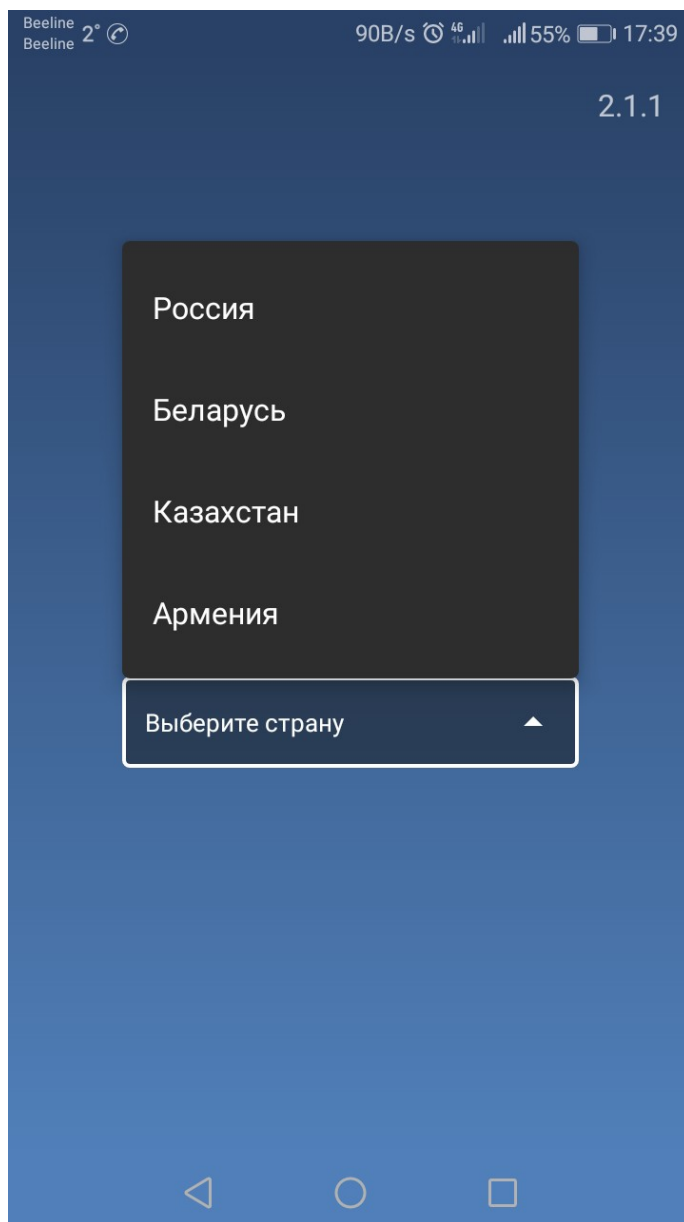
Для Apple iOS:



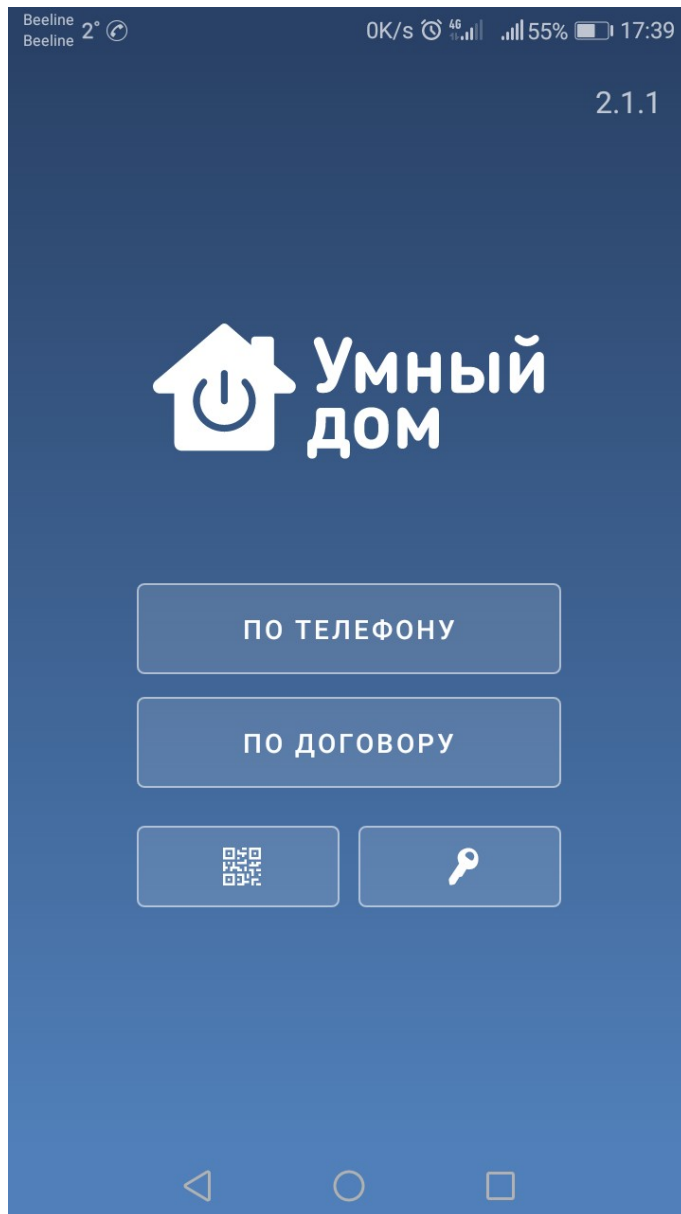
ссылка для скачивания - <https://clck.ru/JYZiC>



Запустите приложение и пройдите авторизацию:



Выбираем «Россия»



Выбираем «По телефону»

Beeline  
Beeline

0K/s 4G 55% 17:40

← Авторизация

Ваш номер телефона

+7 926 123456

Населенный пункт

Москва

[Моего города нет в списке](#)

Продолжая, Вы соглашаетесь  
[с правилами оказания услуг](#)

ДАЛЕЕ

В графе «Ваш номер телефона» - введите номер телефона, который Вы указали в договоре, при оформлении услуги.  
Населенный пункт — Москва.

Нажимаем кнопку «Далее» и Вам открывается номер 8800 для совершения бесплатного звонка. Вызов нужно сделать с номера указанного в договоре.

Если Вы хотите добавить дополнительное устройство, то дойдите до следующего шага, а набор номера 8800 сделайте на том телефоне, где установлена SIM карта с введенным номером.




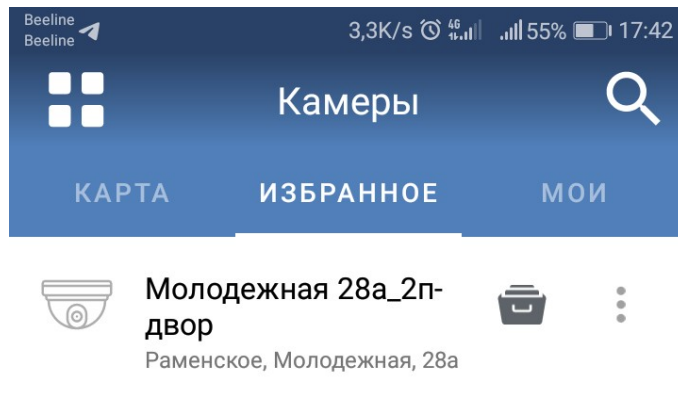
Для подтверждения позвоните по бесплатному номеру. После дозвона наш робот сразу авторизует вас в системе

**88007008495**

В течении 176 секунд...



После удачного звонка, робот сообщит Вам, что авторизация удалась и на устройстве запустится Ваше приложение на вкладке с избранными камерами.




Что теперь можно делать в приложении умный домофон?


- Посмотреть список доступных подъездов и камерами
- Добавить нужные камеры в закладки «избранные»
- Просмотреть видеоархив по камерам до 3х дней.
- Открыть себе вход в подъезд
- Ответить на видеозвонок посетителю, который набрал номер на подъездном домофоне
- Открыть ему дверь.



После успешной авторизации перейдите на вторую вкладку с «Замочком» - это домофон:  
У Вас появятся картинки с подъездных камер доступных по Вашему договору подъездов.  
Вы можете прямо из этого режима открыть дверь нужного подъезда или нажать на картинку для просмотра видео с камеры в реальном времени



Просмотр видеокamеры в реальном времени.  
Нажатие на «Ключик» откроет дверь подъезда,  
нажатие «Сердечка» добавит данную камеру на вкладку избранные камеры.



Когда Вам посетитель позвонит по домофону, то Вам поступит на смартфон видеозвонок.

Вы сможете на него ответить и открыть дверь.

Можно открыть дверь без ответа.

**Важно!** После открытия двери завершить разговор нажатием кнопки.

Если Ваш тариф поддерживает видеоархив, тогда Вам будет доступ архив с камеры за последние 3 дня (без звука). Для просмотра архива нажмите по изображению нужной камеры, чтобы с нее началась онлайн трансляция, если по данной камере доступен архив, то поверх изображения появится кнопка в виде «папки» - архив, нажав на нее можно будет просмотреть архив за 3 дня.

